

CARGA DE MATERIAS



Tabla de contenido

1. Acceso al Portal Anáhuac Puebla	3
2. Acceso SIU	4
3. Inscripción de cursos	5
4. Asegúrate de poder inscribirte	6
5. Dar de alta NRC	9
5.1 Búsqueda de cursos.....	14
A. Búsqueda por clave de materia	15
B. Búsqueda de bloque interdisciplinario electivo talleres o asignatura, y bloque Anáhuac electivo asignatura	15
C. Búsqueda asignaturas Minor	16
6. Conoce tus bloques de las asignaturas	17
7. Ejemplo de los errores más comunes.....	15

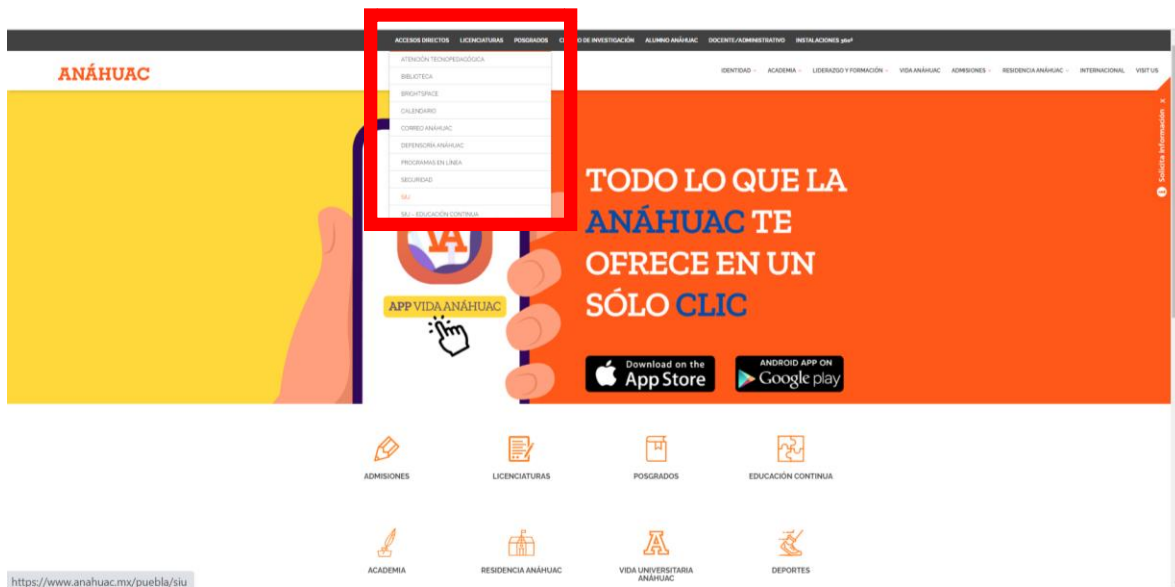


1. ACCESO AL PORTAL ANÁHUAC PUEBLA

➤ Ingresa a <https://www.anahuac.mx/puebla/>




➤ Ve a "ACCESOS DIRECTOS" y daremos clic en "SIU"




2. ACCESO SIU

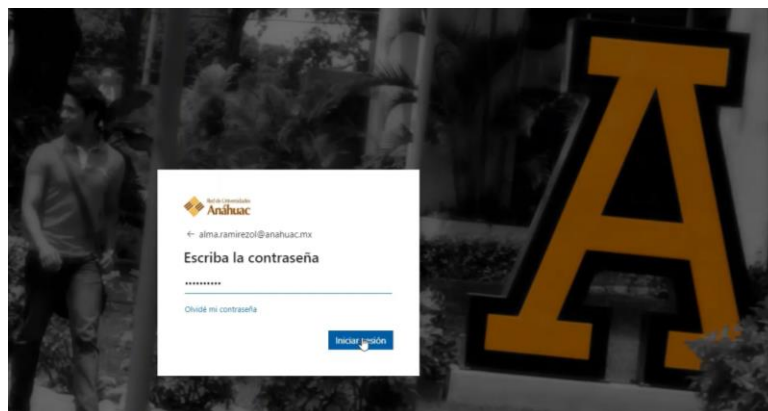
- Da clic en el recuadro ACCESO



- Ingresa con tu cuenta Anáhuac @anahuac.mx



- Ingresar con tu cuenta de correo: xx.yz@anahuac.mx y contraseña
Ejemplo: juan.xxxx@anahuac.mx CONTRASEÑA: juan.mjfd60800
- Da clic en "INICIAR SESIÓN"



3. INSCRIPCIÓN DE CURSOS

- Da clic en "Servicios al alumno"



- Da clic en "Inscripciones"

Bienvenido(a) [Nombre] al Sistema Integral Universitario

Inicio > **Servicios al Alumno**



- Da clic en "Alta/Baja de Cursos"

s al Alumno > Inscripciones

The image shows a navigation menu for 'Servicios al Alumno'. It has three main tabs: 'Servicios al Alumno' (highlighted in orange), 'Servicios Financieros', and 'Otros Servicios'. Below these is a grid of service categories. The 'Inscripciones' category is highlighted in orange and contains several sub-items: 'Alta y Baja De Cursos Nueva' (highlighted with a red box), 'Baja definitiva de cursos', 'Estatus de Inscripción', 'Ver Retenciones', 'Inscripción a Exámenes Extraordinarios', and 'Fechas y Horarios para Selección de Cursos'. Other categories include 'Mi Perfil', 'Planificación de Cursos', 'Información Académica', 'Reglamentos Generales', 'Consulta de Programas Magisteriales', 'Servicios', 'Modulo de Encuestas', 'Pase de Lista (Alumnos UAP)', 'Elección de Minor', and 'Servicio de educación garantizada'.

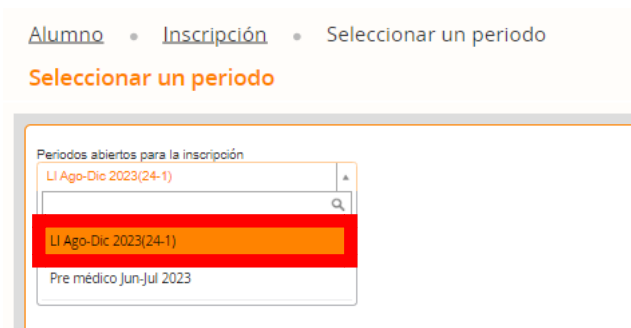
4. ASEGÚRATE DE PODER INSCRIBIRTE

- Da clic en "Prepararse para inscripción"

The image shows a student portal interface for 'Red de Universidades Anáhuac'. The breadcrumb trail is 'Alumno > Inscripción'. The main heading is 'Inscripción'. Below this is a section titled '¿Qué desea hacer?' with six options, each with an icon and a brief description. The first option, 'Prepararse para inscripción', is highlighted with a red box. The other options are: 'Inscribirse a clases', 'Planificar', 'Examinar clases', 'Ver información de inscripción', and 'Examinar catálogo de cursos'.

- Este módulo te ayudará a saber si tienes alguna restricción.
- Selecciona el periodo en el que te vas a inscribir

Por ejemplo: **LI Ago - Dic 2023**



- Da clic en "continuar"

- Valida que no tengas ninguna restricción que te impida cargar materias.
 - Su status de alumno permite inscripción
 - Su status académico permite inscripción
 - No tiene retenciones que impidan la inscripción

- En caso de que tengas alguna restricción o encuesta pendiente, podrás validar la información en este apartado.
 - Recuerda que es importante aceptar el reglamento vigente.
 - En caso de no tener validado el reglamento deberás regresar a la sección de alumnos para validar.

Red de Universidades
Anáhuac

Alumno • [Inscripción](#) • [Seleccionar un periodo](#) • Prepararse para inscripción

Prepararse para inscripción

Status de inscripción Actualizar datos de periodo de alumno


Status de inscripción

Periodo: Ll Ago - Dic 2023 (24-1)

- ✓ Su status de alumno permite inscripción.
- ✓ Su status académico permite inscripción.
- ⓘ Tiene retenciones que no impiden la inscripción.
Encuesta Pendiente
Razón: prueba_202133_1202
Procesos afectados: Histórico académico

Horas ganadas


- ⓘ Tiene horas ganadas para nivel: Especialidad, horas de institución: 8, horas de transferencia: 0

- Selecciona el icono de opciones  el cual mostrará unas opciones y daremos clic en "servicio al alumno"

Red de Universidades
Anáhuac

- Banner
- Información Personal
- Servicios al Alumno >
- Servicios Financieros >

requerimientos de preinscripción.  **Insc Busc**

rá la posibilidad de inscribir esos cursos.  **Exa ¿Esti**

- Elige sección al alumno y posteriormente encontrarás la sección de Reglamentos generales



➤ Da clic en aceptación de reglamentos



5. DAR DE ALTA NRC

➤ Seleccionamos "Inscripciones de clases"

Inscripción


¿Qué desea hacer?


 **Prepararse para inscripción**
Vea el estatus de inscripción, actualice los datos del periodo del alumno y complete los requerimientos de preinscripción.

 **Planificar**
Anticipe la planificación de sus cursos y cuando esté listo podrá inscribirse.

 **Ver información de inscripción**
Consulte sus horarios anteriores y sus clases no calificadas.

 **Inscribirse a clases**
Busque e inscribise a sus clases. También puede ver y administrar su horario.

 **Examinar clases**
¿Está buscando clases? En esta sección puede examinar las clases que le interesan.

 **Examinar catálogo de cursos**
Busque la información básica como materia, curso y descripción.

- Lee con atención los avisos y ten a la mano los NRC de la(s) materia(s) que vas a inscribir.
Es importante seguir con las recomendaciones de tu coordinador.

Inscribirse a clases

Encontrar clases Ingresar NRC Horario y opciones

Ingresar sus criterios de búsqueda

Periodo:

LI Ago – Dic 2023 (24-1)

Materia

Número de curso

Buscar

CMP-Computación

COM-Comunicación

CON-Contabilidad

CUL-Cultura

DER-Derecho

- Puedes ingresar las materias por nombre, clave o NRC, una vez escrito la materia solo hay que dar clic en agregar resumen.

- Antes de ingresar un NRC, deberás asegurarte que tienes seleccionada la pestaña de Ingresar NRC, una vez que lo tengas, agregas el nrc 30000, por ejemplo. Todos los NRC'S del campus Puebla inician con 3.

Alumno • [Inscripción](#) • [Seleccionar un periodo](#) • [Inscribirse a clases](#)

Inscribirse a clases

Encontrar clases **Ingresar NRC** Horario y opciones

Ingresar números de referencia de cursos (NRC) a inscribir

Período: [dropdown]

NRC

[+ Agregar otro NRC](#) [Agregar a resumen](#)

- Una vez que agregas el NRC, te aparece el nombre de la materia.

Alumno • [Inscripción](#) • [Seleccionar un periodo](#) • [Inscribirse a clases](#)

Inscribirse a clases

Encontrar clases **Ingresar NRC** Horario y opciones

Ingresar números de referencia de cursos (NRC) a inscribir

Período: [dropdown]

NRC ÉTICA Y VALORES EN EDUCACIÓN FIL 5508, 0

[+ Agregar otro NRC](#) [Agregar a resumen](#)

- Podrás visualizar el horario y datos de la materia en la parte inferior de tu pantalla.

Alumno • Inscripción • Seleccionar un periodo • Inscribirse a las clases

Inscribirse a las clases

Encontrar clases Ingresar NRC Horario y opciones

Ingresar números de referencia de cursos (NRC) a inscribir

Periodo:

NRC:

+ Agregar otro NRC Agregar a resumen

Horario Detalles del horario

Horario de clase para	Lunes	Martes	Miércoles	Jueves	Viernes	Sábado	Domingo
06							
07							
08							
09							
10							
11							

Resumen Colegiatura y cuotas

Título	Detalles	Horas	NRC	Tipo de horario	Status	Acción
INVESTIGACIÓN DE P...	ITI 5016, 0	6	30021	Teoría y Práct...	Pendiente	"Inscrito por Web"
INVESTIGACIÓN DE P...	ITI 5015, 0	6	30020	Teoría y Práct...	Pendiente	"Inscrito por Web"
ESTRATEGIAS TECNO...	ITI 5013, 0	6	30019	Teoría y Práct...	Pendiente	"Inscrito por Web"

Total de horas | Inscritas: 0 | Cobro: 0 | UEC: 0 | Mínimas: 0 | Máximas: 0

Enviar

- Una vez que agregas los NRC, da clic en enviar para que tus materias queden inscritas.
- El Status dirá Inscrito en color verde, y te aparecerá una leyenda en comprobando los movimientos.

Alumno • Inscripción • Seleccionar un periodo • Inscribirse a las clases

Inscribirse a las clases

Encontrar clases Ingresar NRC Horario y opciones

Ingresar números de referencia de cursos (NRC) a inscribir

Periodo:

NRC:

+ Agregar otro NRC Agregar a resumen

Horario Detalles del horario

Horario de clase para	Lunes	Martes	Miércoles	Jueves	Viernes	Sábado	Domingo
17							
18							
19		ESTRATEGIAS TECNOLOGICAS		INVESTIGACIÓN DE PATRONES EN BASES DE DATOS, MODELOS INTELIGENTES			
20							

Resumen Colegiatura y cuotas

Título	Detalles	Horas	NRC	Tipo de horario	Status	Acción
INVESTIGACIÓN DE P...	ITI 5016, 0	6	30021	Teoría y Práct...	Inscrito	Ninguno
INVESTIGACIÓN DE P...	ITI 5015, 0	6	30020	Teoría y Práct...	Inscrito	Ninguno
ESTRATEGIAS TECNO...	ITI 5013, 0	6	30019	Teoría y Práct...	Inscrito	Ninguno

Total de horas | Inscritas: 18 | Cobro: 9 | UEC: 0 | Mínimas: 0 | Máximas: 999 999 999

Enviar

Guardar se realizó con éxito

- Una vez inscritas tus materias puedes consultar tu horario, da clic en Horario y opciones, tendrás el detalle de las materias inscritas.

- Para validar que las materias están inscritas de forma correcta, debe aparecer inscrito y el horario en cuadros de colores.

Alumno • Inscripción • Seleccionar un periodo • Inscribirse a clases

Inscribirse a clases

Encontrar clases Ingresar NRC Horario y opciones

Resumen

Título	Detalles	Horas	NRC	Tipo de horario	Modo de calificar	Nivel	Plan de estudios	Fecha	Status	Mensaje
DIRECCIÓN DE CENTROS EDUCATIVOS	ADM 5520, 0	4	30008	Teoría	Calificación Numérica	Especialidad	Ninguno	07-Apr-2021	Inscrito	**Inscrito por Web**0...
ÉTICA Y VALORES EN EDUCACIÓN	FIL 5508, 0	4	30004	Teoría	Calificación Numérica	Especialidad	Ninguno	07-Apr-2021	Inscrito	**Inscrito por Web**0...

Total de horas | Inscritas: 8 | Cobro: 102.3 | UEC: 0 | Mínimas: 0 | Máximas: 999,999,999

Registros: 2

Horario **Detalles del horario**

Horario de clase para el periodo 2021-2022

➤ DIRECCIÓN DE CENTROS EDUCATIVOS | ADM-Administración 5520 Sección 0 | Inicio de clase: 12-Apr-2021 | Fin de clase: 27-Jun-2021 Inscrito

12-Apr-2021 - 27-Jun-2021 Detalles del horario 11:00 - 13:54 Tipo: Clase Ubicación: Ninguno Edificio: Ninguno Salón: Ninguno
Instructor: Jiménez Calisto, Lidia (Principal)
NRC: 30008

➤ ÉTICA Y VALORES EN EDUCACIÓN | FIL-Filosofía 5508 Sección 0 | Inicio de clase: 12-Apr-2021 | Fin de clase: 27-Jun-2021 Inscrito

12-Apr-2021 - 27-Jun-2021 Detalles del horario 08:00 - 10:54 Tipo: Clase Ubicación: Ninguno Edificio: Ninguno Salón: Ninguno
Instructor: Sánchez Sautón, José (Principal)
NRC: 30004

En caso de querer hacer alguna modificación en tu horario, deberás hacer los ajustes en estatus de la materia, ya sea eliminando o dando de baja la materia .

Todos los cambios que realices , debes guardarlos antes de salir de la plataforma.

Alumno • Inscripción • Seleccionar un periodo • Inscribirse a las clases

Inscribirse a las clases

Encontrar clases Ingresar NRC Horario y opciones

Ingresar números de referencia de cursos (NRC) a inscribir

Periodo: []

NRC: []

+ Agregar otro NRC **Agregar a resumen**

Horario **Detalles del horario**

Horario de clase para

	Lunes	Martes	Miércoles	Jueves	Viernes	Sábado	Domingo
17							
18							
19		ESTRATEGIAS TECNOLÓGICAS		INVESTIGACIÓN DE PARQUEMETRIAS Y BASES DE DATOS, MÓDULOS SUPERVISADOS			
20							

Resumen

Título	Detalles	Horas	NRC	Tipo de horario	Status	Acción
INVESTIGACIÓN DE P...	ITI 5016, 0	6	30021	Teoría y Práct...	Inscrito	Ninguno
INVESTIGACIÓN DE P...	ITI 5015, 0	6	30020	Teoría y Práct...	Inscrito	Ninguno
ESTRATEGIAS TECNO...	ITI 5013, 0	6	30019	Teoría y Práct...	Inscrito	Ninguno

Total de horas | Inscritas: 18 | Cobro: 9 | UEC: 0 | Mínimas: 0 | Máximas: 999,999,999

Enviar

6. BÚSQUEDA DE CURSOS






- Si el NRC que precargaste ya se llenó, utiliza el siguiente manual para identificar otro grupo que se acomode en tu horario.
- Realiza los pasos de Inscripción de cursos y ahora seleccionaremos "Búsqueda de Cursos"

Red de Universidades
Anáhuac

Alumno • [Inscripción](#)

Inscripción

¿Qué desea hacer?

 <p><u>Prepararse para inscripción</u> Ver status de inscripción, actualizar datos de período del alumno, y completar requerimientos de preinscripción.</p>	 <p><u>Inscribirse a clases</u> Buscar e inscribirse a sus clases. También puede ver y administrar su horario.</p>
 <p><u>Planificar</u> Dese una ventaja planificando los cursos a inscribir. Cuando esté listo, tendrá la posibilidad de inscribir esos cursos.</p>	 <p><u>Examinar clases</u> ¿Está buscando clases? En esta sección puede examinar las clases que le interesan.</p>
 <p><u>Ver información de inscripción</u> Ver sus horarios anteriores y sus clases no calificadas.</p>	 <p><u>Examinar en catálogo de cursos</u> Buscar información básica del curso, como materia, curso y descripción.</p>

A. BÚSQUEDA POR CLAVE DE MATERIA

- ❖ Identifica la clave de la asignatura
- ❖ Selecciona la opción "Búsqueda avanzada"
- ❖ Escribe la materia (MAT ==> Matemáticas)
- ❖ Escribe el número de curso 1402, sería la materia de "Calculo diferencial" "MAT1402"
- ❖ Selecciona el campus: "UAP – Anáhuac – Puebla"
- ❖ Oprime Buscar

Cálculo diferencial
MAT1402 ★

B. BÚSQUEDA DE BLOQUE INTERDISCIPLINARIO ELECTIVO TALLERES O ASIGNATURA, Y BLOQUE ANÁHUAC ELECTIVO ASIGNATURA

- ❖ Selecciona la opción "Búsqueda avanzada"
- ❖ Escribe y selecciona el atributo
- ❖ Selecciona el campus: "UAP – Anáhuac – Puebla"
- ❖ Oprime Buscar

The screenshot shows a search form with the following fields and values:

- Materia: MAT-Matemáticas
- Número de curso: 1402
- Buscar: (empty)
- Buscar (con todas las palabras): (empty)
- Buscar (con cualquier palabra): (empty)
- Buscar (frase exacta): (empty)
- Buscar (sin la palabra): (empty)
- Atributo: (empty)
- Campus: UAP - Anáhuac - Puebla
- Nivel: (empty)
- Edificios: (empty)

Buttons: **Buscar**, [Limpiar](#), [Búsqueda avanzada](#)

The screenshot shows a search form with the following fields and values:

- Materia: (empty)
- Número de curso: (empty)
- Buscar: (empty)
- Buscar (con todas las palabras): (empty)
- Buscar (con cualquier palabra): (empty)
- Buscar (frase exacta): (empty)
- Buscar (sin la palabra): (empty)
- Atributo: Aquí se escribe el atributo de la materia
- Campus: UAP - Anáhuac - Puebla
- Nivel: (empty)
- Edificios: (empty)

Buttons: **Buscar**, [Limpiar](#), [Búsqueda avanzada](#)

C. BÚSQUEDA ASIGNATURAS MINOR

- ❖ Selecciona la opción "Búsqueda avanzada"
- ❖ Escribe y selecciona el atributo con la clave del Minor que deseas buscar
- ❖ Escribe y selecciona el Campus "UAP- Anáhuac Puebla"
- ❖ Oprime Buscar

The image shows a search interface with the following fields and options:

- Materia:** Input field.
- Número de curso:** Input field.
- Buscar:** Input field.
- Buscar (con todas las palabras):** Input field.
- Buscar (con cualquier palabra):** Input field.
- Buscar (frase exacta):** Input field.
- Buscar (sin la palabra):** Input field.
- Atributo:** Input field.
- Campus:** Dropdown menu with the selected option "UAM- Anáhuac Mérida".
- Nivel:** Input field containing the text "Acá se ingresa la clave del Minor".
- Edificios:** Input field containing the text "UAP - Anáhuac - Puebla".

7. CONOCE TUS BLOQUES DE LAS ASIGNATURAS

BAO

Bloque Anáhuac Obligatorio

BAE

Bloque Anáhuac Electivo

BPO

Bloque Profesional Obligatorio

BPE

Bloque Profesional Electivo

BIO

Bloque Interdisciplinario Obligatorio

BIE

Bloque Interdisciplinario Electivo

Bloque Anáhuac	<p>Obligatorio (Humanidades + ruta de liderazgo) 33 + 9 créditos</p> <p>Electivo (Formativas, PLAS, Formación humana) 12 créditos</p>
Bloque Profesional	<p>Obligatorio (Integradoras, prácticas) 246 o más créditos</p> <p>Electivo (Minor) 24 créditos</p>
Bloque Interdisciplinario	<p>Obligatorio (Ruta de emprendimiento + Responsabilidad Social) 9+6 créditos</p> <p>Electivo (Talleres y actividades) 9 créditos Asignaturas interdisciplinarias 18 créditos</p>

8. EJEMPLO DE LOS ERRORES MÁS COMUNES

➤ Si al momento de ingresar a SIU muestra este error

- ❖ Cuando aparezca esta imagen significa que no cerraste sesión correctamente o tu navegador no es el adecuado.
- ❖ En caso de que no te deje entrar a la página debes cerrar todas las pestañas de tu navegador y volver a entrar.
- ❖ Los accesos en iOS o Mac deben realizarse con Chrome o Firefox en modo incógnito desde una computadora.

Error

An error occurred.

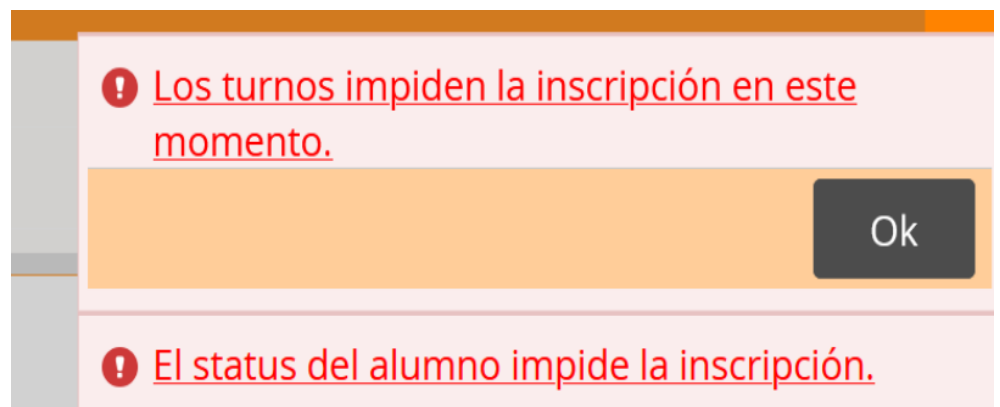
Message:
Error validating SAML message

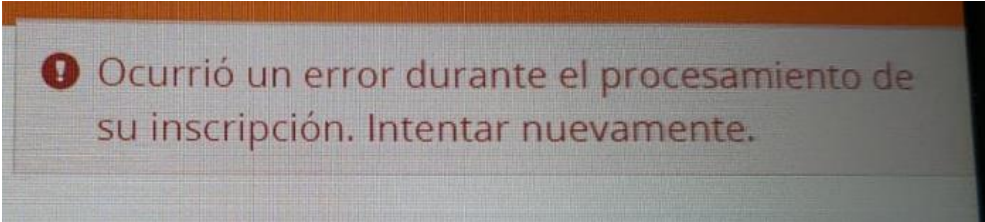
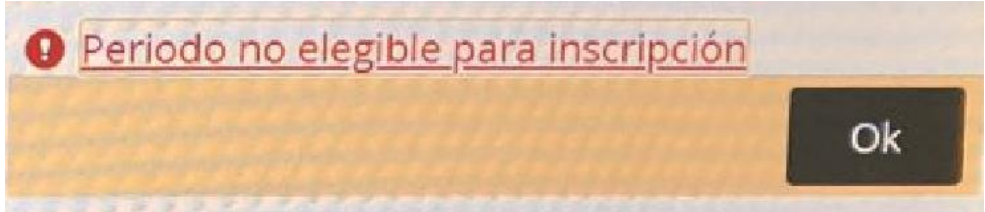
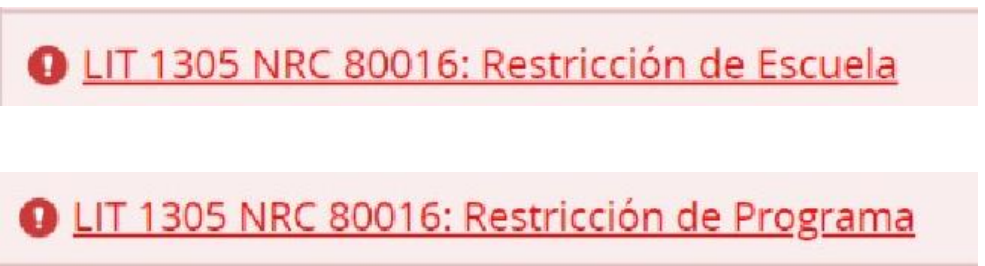
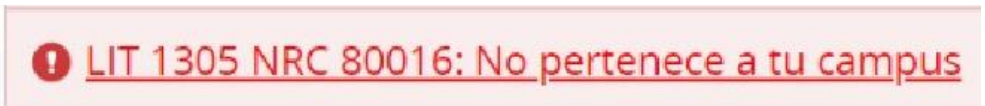
StackTrace:

```
org.springframework.security.authentication.AuthenticationServiceException: Error validating SAML message
    at org.springframework.security.saml.SAMLAuthenticationProvider.authenticate(SAMLAuthenticationProvider.java:95)
    at org.springframework.security.authentication.ProviderManager.authenticate(ProviderManager.java:156)
    at org.springframework.security.saml.SAMLProcessingFilter.attemptAuthentication(SAMLProcessingFilter.java:87)
    at org.springframework.security.web.authentication.AbstractAuthenticationProcessingFilter.doFilter(AbstractAuthen
    at org.springframework.security.web.FilterChainProxy$VirtualFilterChain.doFilter(FilterChainProxy.java:342)
    at org.springframework.security.web.FilterChainProxy.doFilter(FilterChainProxy.java:166)
    at org.springframework.security.web.FilterChainProxy$VirtualFilterChain.doFilter(FilterChainProxy.java:342)
    at org.springframework.security.web.context.SecurityContextPersistenceFilter.doFilter(SecurityContextPersistenceF
    at org.springframework.security.web.FilterChainProxy$VirtualFilterChain.doFilter(FilterChainProxy.java:342)
    at org.springframework.security.web.FilterChainProxy.doFilterInternal(FilterChainProxy.java:192)
    at org.springframework.security.web.FilterChainProxy.doFilter(FilterChainProxy.java:166)
    at org.springframework.web.filter.DelegatingFilterProxy.invokeDelegate(DelegatingFilterProxy.java:346)
    at org.springframework.web.filter.DelegatingFilterProxy.doFilter(DelegatingFilterProxy.java:262)
    at org.apache.catalina.core.ApplicationFilterChain.internalDoFilter(ApplicationFilterChain.java:193)
    at org.apache.catalina.core.ApplicationFilterChain.doFilter(ApplicationFilterChain.java:166)
    at org.apache.catalina.core.StandardWrapperValve.invoke(StandardWrapperValve.java:199)
    at org.apache.catalina.core.StandardContextValve.invoke(StandardContextValve.java:96)
    at org.apache.catalina.authenticator.AuthenticatorBase.invoke(AuthenticatorBase.java:543)
    at org.apache.catalina.core.StandardHostValve.invoke(StandardHostValve.java:139)
    at org.apache.catalina.valves.ErrorReportValve.invoke(ErrorReportValve.java:81)
    at org.apache.catalina.valves.rewrite.RewriteValve.invoke(RewriteValve.java:305)
    at org.apache.catalina.valves.AbstractAccessLogValve.invoke(AbstractAccessLogValve.java:690)
    at org.apache.catalina.core.StandardEngineValve.invoke(StandardEngineValve.java:87)
    at org.apache.catalina.connector.CoyoteAdapter.service(CoyoteAdapter.java:343)
    at org.apache.coyote.http11.Http11Processor.service(Http11Processor.java:615)
    at org.apache.coyote.AbstractProcessorLight.process(AbstractProcessorLight.java:65)
    at org.apache.coyote.AbstractProtocol$ConnectionHandler.process(AbstractProtocol.java:818)
```

➤ Muestra error de turno o status

- ❖ Cuando muestra estos errores significa que te encuentras fuera de tu horario de cita de carga.
- ❖ Solo debes verificar en que horario tienes el acceso para poder realizar el alta de tus asignaturas.



<p>➤ Si muestra que se intente nuevamente</p> <ul style="list-style-type: none"> ❖ Al momento de estar ingresando se perdió conexión ❖ Hay que cerrar todas las pestañas y volver a ingresar. 	
<p>➤ Periodo seleccionado no disponible o erróneo</p> <ul style="list-style-type: none"> ❖ Rectifica que el periodo seleccionado sea el correcto. 	
<p>➤ El NRC seleccionado, no abona a tu carrera o plan de estudios.</p> <ul style="list-style-type: none"> ❖ Puedes revisar tu mapa de referencia y/o plan de estudios. 	
<p>➤ El NRC no se encuentra disponible en el campus UAP – Anáhuac Puebla, tampoco se encuentra en la oferta multisede. No</p>	

<p>puedes inscribir este NRC.</p>	
<p>➤ No se ha cursado una materia o nivel acreditado</p> <p>❖ Para poder llevar la asignatura seleccionada se debe de contar con algún prerrequisito, ya sea nivel de materia, nivel de inglés, nivel de español y/o matemáticas</p>	<div style="border: 1px solid orange; background-color: #f8d7da; padding: 10px; text-align: center;"> <p>! <u>LIT 1305 NRC 80016: Error de Prerrequisito y Puntaje de Examen</u></p> </div>
<p>➤ El NRC duplicado</p> <p>❖ NRC seleccionado ya se cuenta en el registro por lo cual no se puede seleccionar nuevamente.</p>	<div style="border: 1px solid orange; background-color: #f8d7da; padding: 10px; text-align: center;"> <p>! <u>LIT 1305 NRC 80017: Duplicar Curso con Sección %01%</u></p> </div>